



MODELLO PER UNCINETTO

Pearly Elegance

Cardigan


Design: Jane Green - Beautiful Crochet Stuff | Hobbii Design

MATERIALE

6 7 (8) 9 11 12 13 14 15 gomitoli di Pearly Haze col. 20

uncinetto 5 mm
Ago per cucire
Segnamaglie

COMPOSIZIONE DEL FILATO

 **Pearly Haze**, Hobbii
73% Viscosa, 27% lana
50 g = 110 m

TENSIONE DELLA MAGLIA

14 m x 9 giri = 10 cm x 10 cm

ABBREVIAZIONI

cat = catenella
mbss = maglia bassissima
mb = maglia bassa
ma = maglia alta
P.nocc = punto nocciolina

TAGLIE

XS S (M) L XL 2XL 3XL 4XL 5XL

MISURE

Larghezza: 40 44 (48) 52 56 60 64 68 72 cm
Lunghezza: 36 38 (40) 42 44 46 48 50 52 cm
Lunghezza della manica (dallo scolfo): 38 cm
Larghezza della manica: 15 16 (17) 18 19 20 21 22 23 cm

INFORMAZIONI DEL MODELLO

Questo bellissimo modello di cardigan è realizzato utilizzando la tecnica raglan. Questo approccio combina perfettamente la creazione delle maniche e del corpo del cardigan contemporaneamente.

Il modello è stato progettato pensando sia ai principianti che agli esperti. Per coloro che apprezzano i modelli con foto, il modello include una guida fotografica per aiutarti a padroneggiare la tecnica del raglan e ottenere il miglior risultato possibile.

HASHTAGS PER I SOCIAL MEDIA

#hobbii design #hobbiipearlyelegance
#hobbii shinebright

ACQUISTA IL FILATO QUI


<https://shop.hobbii.it/pearly-elegance-cardigan>

DOMANDE

Se hai domande riguardo i modelli, puoi scrivere a servizioclienti@hobbii.it
Ricordati di specificare il nome e numero del modello.

Buon sferruzzamento!

Modello



INFO E CONSIGLI

Tutte le taglie iniziano con il primo giro e terminano quando termina la taglia che segui.
Esempio: Se segui la taglia M segui il giro da 1 a 13, se segui la taglia XL segui il giro da 1 a 17

RAGLAN

Su tutti i giri le 3 cat contano come la prima ma

Giro 1: Realizza una catenella di base di 60 ma

Giro 2: 3 cat, gira, ma nelle succ 6 ma, 1 cat, p.nocc nella succ ma, 2 cat, p.nocc nella stessa ma, 1 cat,

Ma nelle succ 11 ma, 1 cat, p.nocc nella succ ma, 2 cat, p.nocc nella stessa ma, 1 cat,

Ma nelle succ 20 ma, 1 cat, p.nocc nella m succ, 2 cat, p.nocc nella stessa ma, 1 cat,

ma nelle 111 ma succ, 1 cat, p.nocc nella ma succ, 2 cat, p.nocc nella stessa ma, 1 cat,
ma nelle ultime 7 ma.

Giro 3: 3 cat, gira, ma nelle 6 ma succ, 2 ma nel succ sp-1 cat, 1 cat, p.nocc nel succ sp-2 cat,
2 cat, p.nocc nello stesso spazio, 1 cat, 2 ma nello sp-1 cat,

ma nelle 11 ma succ, 2 ma nel succ sp-1 cat, 1 cat, p.nocc nel succ sp-2 cat, 2 cat, p.nocc

nello stesso spazio, 1 cat, 2 ma nel succ sp-1 cat,

ma nelle 20 ma succ, 2 ma nello sp-1 cat, 1 cat, p.nocc nel succ sp-2 cat, 2 cat, p.nocc nello
stesso spazio, 1 cat, 2 ma nel succ sp-1 cat,

ma nelle 11 ma succ, 2 ma nel succ sp-1 cat, 1 cat, p.nocc nel succ sp-2 cat, 2 cat, p.nocc

nello stesso spazio, 1 cat, 2 ma nel succ sp-1 cat,

ma nelle ultime 7 ma.

Giro 4: 3 cat, gira, ma nelle 8 ma succ, 2 ma nel succ sp-1 cat, 1 cat, p.nocc nel succ sp-2 cat,
2 cat, p.nocc nello stesso spazio, 1 cat, 2 ma nel succ sp-1 cat,

ma nelle 15 ma succ, 2 ma nel succ sp-1 cat, 1 cat, p.nocc nel succ sp-2 cat, 2 cat, p.nocc

nello stesso spazio, 1 cat, 2 ma nel succ sp-1 cat,

ma nelle 24 ma succ, 2 ma nel succ sp-1 cat, 1 cat, p.nocc nel succ sp-2 cat, 2 cat, p.nocc

nello stesso spazio, 1 cat, 2 ma nel succ sp-1 cat,

ma nelle 15 ma succ, 2 ma nel succ sp-1 cat, 1 cat, p.nocc nel succ sp-2 cat, 2 cat, p.nocc

nello stesso spazio, 1 cat, 2 ma nel succ sp-1 cat,

ma nelle ultime 9 ma.

XS finisce qui - continua con il CORPO

Giro 10: 3 cat, gira, ma nelle 20 ma succ, 2 ma nel succ sp-1 cat, 1 cat, p.nocc nel succ sp-2 cat, 2 cat, p.nocc nello stesso spazio, 1 cat, 2 ma nel succ sp-1 cat, ma nelle 39 ma succ, 2 ma nel succ sp-1 cat, 1 cat, p.nocc nel succ sp-2 cat, 2 cat, p.nocc nello stesso spazio, 1 cat, 2 ma nel succ sp-1 cat, ma nelle 48 ma succ, 2 ma nel succ sp-1 cat, 1 cat, p.nocc nel succ sp-2 cat, 2 cat, p.nocc nello stesso spazio, 1 cat, 2 ma nel succ sp-1 cat, ma nelle 39 ma succ, 2 ma nel succ sp-1 cat, 1 cat, p.nocc nel succ sp-2 cat, 2 cat, p.nocc nello stesso spazio, 1 cat, 2 ma nel succ sp-1 cat, ma nelle ultime 21 ma.

Giro 11: 3 cat, gira, ma nelle 22 ma succ, 2 ma nel succ sp-1 cat, 1 cat, p.nocc nel succ sp-2 cat, 2 cat, p.nocc nello stesso spazio, 1 cat, 2 ma nel succ sp-1 cat, ma nelle 43 ma succ, 2 ma nel succ sp-1 cat, 1 cat, p.nocc nel succ sp-2 cat, 2 cat, p.nocc nello stesso spazio, 1 cat, 2 ma nel succ sp-1 cat, ma nelle 52 ma succ, 2 ma nel succ sp-1 cat, 1 cat, p.nocc nel succ sp-2 cat, 2 cat, p.nocc nello stesso spazio, 1 cat, 2 ma nel succ sp-1 cat, ma nelle 43 ma succ, 2 ma nel succ sp-1 cat, 1 cat, p.nocc nel succ sp-2 cat, 2 cat, p.nocc nello stesso spazio, 1 cat, 2 ma nel succ sp-1 cat, ma nelle ultime 23 ma.

S finisce qui - continua con il CORPO

Giro 12: 3 cat, gira, ma nelle 24 ma succ, 2 ma nel succ sp-1 cat, 1 cat, p.nocc nel succ sp-2 cat, 2 cat, p.nocc nello stesso spazio, 1 cat, 2 ma nel succ sp-1 cat, ma nelle 47 ma succ, 2 ma nel succ sp-1 cat, 1 cat, p.nocc nel succ sp-2 cat, 2 cat, p.nocc nello stesso spazio, 1 cat, 2 ma nel succ sp-1 cat, ma nelle 56 ma succ, 2 ma nel succ sp-1 cat, 1 cat, p.nocc nel succ sp-2 cat, 2 cat, p.nocc nello stesso spazio, 1 cat, 2 ma nel succ sp-1 cat, ma nelle 47 ma succ, 2 ma nel succ sp-1 cat, 1 cat, p.nocc nel succ sp-2 cat, 2 cat, p.nocc nello stesso spazio, 1 cat, 2 ma nel succ sp-1 cat, ma nelle ultime 25 ma.

Giro 13: 3 cat, gira, ma nelle 26 ma succ, 2 ma nel succ sp-1 cat, 1 cat, p.nocc nel succ sp-2 cat, 2 cat, p.nocc nello stesso spazio, 1 cat, 2 ma nel succ sp-1 cat, ma nelle 51 ma succ, 2 ma nel succ sp-1 cat, 1 cat, p.nocc nel succ sp-2 cat, 2 cat, p.nocc nello stesso spazio, 1 cat, 2 ma nel succ sp-1 cat, ma nelle 60 ma succ, 2 ma nel succ sp-1 cat, 1 cat, p.nocc nel succ sp-2 cat, 2 cat, p.nocc nello stesso spazio, 1 cat, 2 ma nel succ sp-1 cat, ma nelle 51 ma succ, 2 ma nel succ sp-1 cat, 1 cat, p.nocc nel succ sp-2 cat, 2 cat, p.nocc nello stesso spazio, 1 cat, 2 ma nel succ sp-1 cat, ma nelle ultime 27 ma.

M finisce qui - continua con il CORPO

Giro 14: 3 cat, gira, ma nelle 28 ma succ, 2 ma nel succ sp-1 cat, 1 cat, p.nocc nel succ sp-2 cat, 2 cat, p.nocc nello stesso spazio, 1 cat, 2 ma nel succ sp-1 cat, ma nelle 55 ma succ, 2 ma nel succ sp-1 cat, 1 cat, p.nocc nel succ sp-2 cat, 2 cat, p.nocc nello stesso spazio, 1 cat, 2 ma nel succ sp-1 cat, ma nelle 64 ma succ, 2 ma nel succ sp-1 cat, 1 cat, p.nocc nel succ sp-2 cat, 2 cat, p.nocc nello stesso spazio, 1 cat, 2 ma nel succ sp-1 cat,

ma nelle 55 ma succ, 2 ma nel succ sp-1 cat, 1 cat, p.nocc nel succ sp-2 cat, 2 cat, p.nocc nello stesso spazio, 1 cat, 2 ma nel succ sp-1 cat, ma nelle ultime 29 ma.

Giro 15: 3 cat, gira, ma nelle 30 ma succ, 2 ma nel succ sp-1 cat, 1 cat, p.nocc nel succ sp-2 cat, 2 cat, p.nocc nello stesso spazio, 1 cat, 2 ma nel succ sp-1 cat, ma nelle 59 ma succ, 2 ma nel succ sp-1 cat, 1 cat, p.nocc nel succ sp-2 cat, 2 cat, p.nocc nello stesso spazio, 1 cat, 2 ma nel succ sp-1 cat, ma nelle 68 ma succ, 2 ma nel succ sp-1 cat, 1 cat, p.nocc nel succ sp-2 cat, 2 cat, p.nocc nello stesso spazio, 1 cat, 2 ma nel succ sp-1 cat, ma nelle 59 ma succ, 2 ma nel succ sp-1 cat, 1 cat, p.nocc nel succ sp-2 cat, 2 cat, p.nocc nello stesso spazio, 1 cat, 2 ma nel succ sp-1 cat, ma nelle ultime 31 ma.

L finisce qui - continua con il CORPO

Giro 16: 3 cat, gira, ma nelle 32 ma succ, 2 ma nel succ sp-1 cat, 1 cat, p.nocc nel succ sp-2 cat, 2 cat, p.nocc nello stesso spazio, 1 cat, 2 ma nel succ sp-1 cat, ma nelle 63 ma succ, 2 ma nel succ sp-1 cat, 1 cat, p.nocc nel succ sp-2 cat, 2 cat, p.nocc nello stesso spazio, 1 cat, 2 ma nel succ sp-1 cat, ma nelle 72 ma succ, 2 ma nel succ sp-1 cat, 1 cat, p.nocc nel succ sp-2 cat, 2 cat, p.nocc nello stesso spazio, 1 cat, 2 ma nel succ sp-1 cat, ma nelle 63 ma succ, 2 ma nel succ sp-1 cat, 1 cat, p.nocc nel succ sp-2 cat, 2 cat, p.nocc nello stesso spazio, 1 cat, 2 ma nel succ sp-1 cat, ma nelle ultime 33 ma.

Giro 17: 3 cat, gira, ma nelle 34 ma succ, 2 ma nel succ sp-1 cat, 1 cat, p.nocc nel succ sp-2 cat, 2 cat, p.nocc nello stesso spazio, 1 cat, 2 ma nel succ sp-1 cat, ma nelle 67 ma succ, 2 ma nel succ sp-1 cat, 1 cat, p.nocc nel succ sp-2 cat, 2 cat, p.nocc nello stesso spazio, 1 cat, 2 ma nel succ sp-1 cat, ma nelle 76 ma succ, 2 ma nel succ sp-1 cat, 1 cat, p.nocc nel succ sp-2 cat, 2 cat, p.nocc nello stesso spazio, 1 cat, 2 ma nel succ sp-1 cat, ma nelle 67 ma succ, 2 ma nel succ sp-1 cat, 1 cat, p.nocc nel succ sp-2 cat, 2 cat, p.nocc nello stesso spazio, 1 cat, 2 ma nel succ sp-1 cat, ma nelle ultime 35 ma.

XL finisce qui - continua con il CORPO

Giro 18: 3 cat, gira, ma nelle 36 ma succ, 2 ma nel succ sp-1 cat, 1 cat, p.nocc nel succ sp-2 cat, 2 cat, p.nocc nello stesso spazio, 1 cat, 2 ma nel succ sp-1 cat, ma nelle 71 ma succ, 2 ma nel succ sp-1 cat, 1 cat, p.nocc nel succ sp-2 cat, 2 cat, p.nocc nello stesso spazio, 1 cat, 2 ma nel succ sp-1 cat, ma nelle 80 ma succ, 2 ma nel succ sp-1 cat, 1 cat, p.nocc nel succ sp-2 cat, 2 cat, p.nocc nello stesso spazio, 1 cat, 2 ma nel succ sp-1 cat, ma nelle 71 ma succ, 2 ma nel succ sp-1 cat, 1 cat, p.nocc nel succ sp-2 cat, 2 cat, p.nocc nello stesso spazio, 1 cat, 2 ma nel succ sp-1 cat, ma nelle ultime 37 ma.

Giro 19: 3 cat, gira, ma nelle 38 ma succ, 2 ma nel succ sp-1 cat, 1 cat, p.nocc nel succ sp-2 cat, 2 cat, p.nocc nello stesso spazio, 1 cat, 2 ma nel succ sp-1 cat, ma nelle 75 ma succ, 2 ma nel succ sp-1 cat, 1 cat, p.nocc nel succ sp-2 cat, 2 cat, p.nocc nello stesso spazio, 1 cat, 2 ma nel succ sp-1 cat, ma nelle 80 ma succ, 2 ma nel succ sp-1 cat, 1 cat, p.nocc nel succ sp-2 cat, 2 cat, p.nocc nello stesso spazio, 1 cat, 2 ma nel succ sp-1 cat, ma nelle 75 ma succ, 2 ma nel succ sp-1 cat, 1 cat, p.nocc nel succ sp-2 cat, 2 cat, p.nocc nello stesso spazio, 1 cat, 2 ma nel succ sp-1 cat, ma nelle ultime 39 ma.

2XL finisce qui - continua con il CORPO

Giro 20: 3 cat, gira, ma nelle 40 ma succ, 2 ma nel succ sp-1 cat, 1 cat, p.nocc nel succ sp-2 cat, 2 cat, p.nocc nello stesso spazio, 1 cat, 2 ma nel succ sp-1 cat, ma nelle 79 ma succ, 2 ma nel succ sp-1 cat, 1 cat, p.nocc nel succ sp-2 cat, 2 cat, p.nocc nello stesso spazio, 1 cat, 2 ma nel succ sp-1 cat, ma nelle 84 ma succ, 2 ma nel succ sp-1 cat, 1 cat, p.nocc nel succ sp-2 cat, 2 cat, p.nocc nello stesso spazio, 1 cat, 2 ma nel succ sp-1 cat, ma nelle 79 ma succ, 2 ma nel succ sp-1 cat, 1 cat, p.nocc nel succ sp-2 cat, 2 cat, p.nocc nello stesso spazio, 1 cat, 2 ma nel succ sp-1 cat, ma nelle ultime 41 ma.

Giro 21: 3 cat, gira, ma nelle 42 ma succ, 2 ma nel succ sp-1 cat, 1 cat, p.nocc nel succ sp-2 cat, 2 cat, p.nocc nello stesso spazio, 1 cat, 2 ma nel succ sp-1 cat, ma nelle 83 ma succ, 2 ma nel succ sp-1 cat, 1 cat, p.nocc nel succ sp-2 cat, 2 cat, p.nocc nello stesso spazio, 1 cat, 2 ma nel succ sp-1 cat, ma nelle 88 ma succ, 2 ma nel succ sp-1 cat, 1 cat, p.nocc nel succ sp-2 cat, 2 cat, p.nocc nello stesso spazio, 1 cat, 2 ma nel succ sp-1 cat, ma nelle 83 ma succ, 2 ma nel succ sp-1 cat, 1 cat, p.nocc nel succ sp-2 cat, 2 cat, p.nocc nello stesso spazio, 1 cat, 2 ma nel succ sp-1 cat, ma nelle ultime 43 ma.

3XL finisce qui - continua con il CORPO

Giro 22: 3 cat, gira, ma nelle 44 ma succ, 2 ma nel succ sp-1 cat, 1 cat, p.nocc nel succ sp-2 cat, 2 cat, p.nocc nello stesso spazio, 1 cat, 2 ma nel succ sp-1 cat, ma nelle 87 ma succ, 2 ma nel succ sp-1 cat, 1 cat, p.nocc nel succ sp-2 cat, 2 cat, p.nocc nello stesso spazio, 1 cat, 2 ma nel succ sp-1 cat, ma nelle 92 ma succ, 2 ma nel succ sp-1 cat, 1 cat, p.nocc nel succ sp-2 cat, 2 cat, p.nocc nello stesso spazio, 1 cat, 2 ma nel succ sp-1 cat, ma nelle 87 ma succ, 2 ma nel succ sp-1 cat, 1 cat, p.nocc nel succ sp-2 cat, 2 cat, p.nocc nello stesso spazio, 1 cat, 2 ma nel succ sp-1 cat, ma nelle ultime 45 ma.

Giro 23: 3 cat, gira, ma nelle 46 ma succ, 2 ma nel succ sp-1 cat, 1 cat, p.nocc nel succ sp-2 cat, 2 cat, p.nocc nello stesso spazio, 1 cat, 2 ma nel succ sp-1 cat, ma nelle 91 ma succ, 2 ma nel succ sp-1 cat, 1 cat, p.nocc nel succ sp-2 cat, 2 cat, p.nocc nello stesso spazio, 1 cat, 2 ma nel succ sp-1 cat, ma nelle 96 ma succ, 2 ma nel succ sp-1 cat, 1 cat, p.nocc nel succ sp-2 cat, 2 cat, p.nocc nello stesso spazio, 1 cat, 2 ma nel succ sp-1 cat, ma nelle 91 ma succ, 2 ma nel succ sp-1 cat, 1 cat, p.nocc nel succ sp-2 cat, 2 cat, p.nocc nello stesso spazio, 1 cat, 2 ma nel succ sp-1 cat,

ma nelle ultime 47 ma.

4XL finisce qui - continua con il CORPO

Giro 24: 3 cat, gira, ma nelle 48 ma succ, 2 ma nel succ sp-1 cat, 1 cat, p.nocc nel succ sp-2 cat, 2 cat, p.nocc nello stesso spazio, 1 cat, 2 ma nel succ sp-1 cat, ma nelle 95 ma succ, 2 ma nel succ sp-1 cat, 1 cat, p.nocc nel succ sp-2 cat, 2 cat, p.nocc nello stesso spazio, 1 cat, 2 ma nel succ sp-1 cat, ma nelle 100 ma succ, 2 ma nel succ sp-1 cat, 1 cat, p.nocc nel succ sp-2 cat, 2 cat, p.nocc nello stesso spazio, 1 cat, 2 ma nel succ sp-1 cat, ma nelle 95 ma succ, 2 ma nel succ sp-1 cat, 1 cat, p.nocc nel succ sp-2 cat, 2 cat, p.nocc nello stesso spazio, 1 cat, 2 ma nel succ sp-1 cat, ma nelle ultime 49 ma.


Giro 25: 3 cat, gira, ma nelle 50 ma succ, 2 ma nel succ sp-1 cat, 1 cat, p.nocc nel succ sp-2 cat, 2 cat, p.nocc nello stesso spazio, 1 cat, 2 ma nel succ sp-1 cat, ma nelle 99 ma succ, 2 ma nel succ sp-1 cat, 1 cat, p.nocc nel succ sp-2 cat, 2 cat, p.nocc nello stesso spazio, 1 cat, 2 ma nel succ sp-1 cat, ma nelle 104 ma succ, 2 ma nel succ sp-1 cat, 1 cat, p.nocc nel succ sp-2 cat, 2 cat, p.nocc nello stesso spazio, 1 cat, 2 ma nel succ sp-1 cat, ma nelle 99 ma succ, 2 ma nel succ sp-1 cat, 1 cat, p.nocc nel succ sp-2 cat, 2 cat, p.nocc nello stesso spazio, 1 cat, 2 ma nel succ sp-1 cat, ma nelle ultime 51 ma.

5XL finisce qui - continuare con il CORPO



CORPO

INFO: Su tutte i giri le 3 cat contano come la prima ma
Piega il cardigan, puoi vedere come nella foto qui sotto.



NOTA: Nella giro successivo, lavora dei punti nocciolina attraverso i due spazi contrassegnati da 2 cat (attraverso le linee del raglan davanti e dietro).



Giro 1: 3 cat, gira, ma in ogni ma fino allo sp-1 cat, 2 ma nel succ sp-1 cat, 1 cat, p.nocc attraverso due spazi di 2 cat (attraverso le linee del raglan davanti e dietro), 2 cat, p.nocc attraverso gli stessi due sp-1 cat, 1 cat, 2 ma nel succ sp-1 cat, ma in ogni ma attraverso la parte dietro fino allo sp-1 cat succ, 2 ma nel succ sp-1 cat, 1 cat, p.nocc attraverso i due sp-2 cat (attraverso le linee del raglan davanti e dietro), 2 cat, p.nocc attraverso gli stessi due sp-2 cat, 1 cat, 2 ma nel succ sp-1 cat, ma in ogni ma fino alla fine del giro.



Giro 2: 3 cat, gira, ma in ogni ma fino allo sp-1 cat, 3 ma ch ins nei succ 3 sp-cat (spazi da 1 cat, 2 cat, 1 cat), ma in ogni ma fino allo sp-1 cat, 3 ma ch ins nei succ 3 spazi (spazi da 1 cat, 2 cat, 1 cat), ma in ogni ma fino alla fine del giro.

Giro 3-11: 3 cat, gira, ma in ogni ma fino alla prima diminuzione (3 ma ch ins), 3 ma ch ins nelle 3 m succ (ma, parte superiore delle 3 ma ch ins, ma), ma in ogni ma fino alla seconda diminuzione, 3 ma ch ins nelle 3 m succ (ma, parte superiore delle 3 ma ch ins, ma), ma in ogni ma fino alla fine del giro.



Giro 12-16: 3 cat, gira, ma in ogni ma fino alla fine del giro.
Se vuoi che il tuo cardigan sia più lungo aggiungi più giri.



MANICHE

INFO: Su tutte i giri le 3 cat contano come la prima ma

NOTA: Inizia a lavorare girando il lavoro.

Giro 1 (rovescio del lavoro): Collegare il filo allo scalfo, 3 cat, ma in ogni ma fino alla fine del giro, unire il giro con mbss in cima alle 3 cat iniziali.

Giro 2 (diritto del lavoro): 3 cat, gira, ma nelle succ 2 ma, 2 ma ch ins nelle 2 ma succ, * ma nelle 3 ma succ, 2 ma ch ins nelle 2 ma succ **, ripetere da * a ** fino alla fine del giro, unire il giro con mbss in cima alle 3 cat iniziali.

Giro 3 (rovescio del lavoro): 3 cat, gira, ma in ogni m per tutto il giro, unire il giro con mbss in cima alle 3 cat iniziali.

Giro 4 (diritto del lavoro): 3 cat, gira, ma nelle 2 ma succ, 2 ma ch ins nelle 2 ma succ, * ma nelle 3 ma succ, 2 ma ch ins nelle 2 ma succ**, ripetere da * a ** fino alla fine del giro, unire il giro con mbss in cima alle 3 cat iniziali.

Giro 5 (rovescio del lavoro): 3 cat, gira, ma in ogni m per tutto il giro, unire il giro con mbss in cima alle 3 cat iniziali.

Giro 6 (diritto del lavoro): 3 cat 3, gira, ma in ogni m per tutto il giro, unire il giro con mbss in cima alle 3 cat iniziali.


Ripetere i Giri 5-6 13 volte o fino a raggiungere la lunghezza desiderata. Non tagliare il filo.

Procedi all'unione

Polsini

Giro 1: 1 cat, mbss in ogni ma per tutto il giro, unire con 1 mbss nella 1 cat.

Giri 2-5: 1 cat, mbss attraverso i due anelli posteriori (contrassegnati in giallo) fino alla fine del giro, unirli con mbss alla 1 cat.



BORDO

Giro 1 (diritto del lavoro): Collegare il filo a qualsiasi ma della parte inferiore (segnamaglie in rosso), 1 cat, fare un giro di mb tutto in torno e lavorare 3 mb in ogni angolo del cardigan (segnamaglie in blu), unire con mbss alla prima mb.



Giro 2-5: 1 cat, mbss attraverso i due anelli posteriori (segnamaglie in giallo) fino alla fine del giro, unire con mbss alla prima cat.



Buon lavoro!

Jane Green

Beautiful Crochet Stuff