



Sciarpa Panda

No. 1011-204-5793

Livello di difficoltà: Intermedio

Uncinetto: 6.0, 5.5 e 3.5 mm

Materiale: Filo da cucito bianco, filo nero, imbottitura

Filato: Baby Snuggle Solid

White (#01) - 1 gomitolo

Panther (#09) - 2 gomitoli

Filato: Rainbow Cotton 8/8

Black (#009) - 1 gomitolo

Petunia Pink (#087) - 1 gomitolo

Filato: Rainbow Cotton 8/4

White (#001) - 1 gomitolo

La lunghezza della sciarpa è di circa 145 cm, se vuoi una sciarpa più lunga avrai bisogno di un altro gomitolo di Baby Snuggle Solid.

Abbreviazioni:

cat - catenella

mb - maglia bassa

1 aum - 2 mb in una maglia

1 dim - 2 mb chiuse insieme

mbss - maglia bassissima

ma - maglia alta

mma - mezza maglia alta

Acquista il filato qui:

<http://shop.hobbii.it/sciarpa-panda>

Modello

CAPPUCCIO

Usa Baby Snuggle Solid in White e l'uncinetto 5.5 mm

19 cat.

Giro 1: 2 cat, 1 ma nella 3a cat dell'uncinetto, 15 ma, 3 ma nella stessa m, continuare dall'altra parte della catenella, 15 ma, 2 ma nella stessa m, gira (37)

Giro 2: 2 cat, saltare la prima m, 15 ma, [1 aum] x5, 15 ma, 1 ma nella 3a cat per girare, gira (42)

Giro 3: 2 cat, saltare la prima m, 15 ma, [1 aum] x10, 15 ma, 1 ma nella 3a cat per girare, gira (52)

Giro 4: 2 cat, saltare la prima m, 1 ma in ogni m, 1 ma nella 3a cat per girare, gira (52)

Giro 5: 2 cat, saltare la prima m, 17 ma, [1 aum, 1 ma] x8, 17 ma, 1 ma nella 3a cat per girare, gira (60)

Giro 6: 2 cat, saltare la prima m, 1 ma in ogni m, 1 ma nella 3a cat per girare, gira (60)

Giro 7: 2 cat, saltare la prima m, 18 ma, [1 aum, 2 ma] x8, 16 ma, 1 ma nella 3a cat per girare, gira (68)

Giri 8-16: 2 cat, saltare la prima m, 1 ma in ogni m, 1 ma nella 3a cat per girare, gira (9 giri, 68)

Taglia il filo e lascia una lunga coda.

SCIARPA

Usa Baby Snuggle Solid in Panther e l'uncinetto 6.0 mm

20 cat.

Giro 1: 1 ma nella 3a cat dell'uncinetto, 1 ma in ogni m, gira

Giro 2: 2 cat (conta come 1 ma), saltare la prima m, 1 ma in ogni m, gira

Ripetere il giro 2 fino a quando la sciarpa misura 145 cm.

Se vuoi una sciarpa più lunga, fai qualche giro in più. Ma nota che in tal caso potresti aver bisogno di un altro gomitolo di Baby Snuggle Solid.

NON tagliare il filo.

Attacca il cappuccio

Misura la metà della sciarpa e posiziona il cappuccio lungo uno dei lati larghi della sciarpa. Assicurati che il cappuccio sia al centro.

Cuci il cappuccio.

Maglia bassa usando l'uncinetto 6.0 mm tutto intorno alla sciarpa e al cappuccio con 3 mb in ogni angolo. Intrecciare tutti i fili.

TASCA (fare 2)

Usa Baby Snuggle Solid in Panther e l'uncinetto 6.0 mm

15 cat

Giro 1: 1 ma nella 3a cat dell'uncinetto, 1 ma in ogni m, gira

Giri 2-6: 2 cat (conta come la 1 ma), saltare la prima m, 1 ma in ogni m, gira

Maglia bassa su 3 lati con 3 mb in ogni angolo.

Intrecciare tutti i fili.

Cuci la tasche usando del filo da ricamo

ORECCHIE (fare 2)

Usa Baby Snuggle in Panther e l'uncinetto 5.5 mm

Inizia con l'anello magico.

Giro 1: 6 mb nell'anello magico (6)

Giro 2: [1 aum] x6 (12)

Giro 3: [1 mb, 1 aum] x6 (18)

Giri 4-7: 18 mb (4 giri, 18)

Giro 8: [1 mb, 1 dim] x6 (12)

Termina con 1 mbss.

Taglia il filo e lascia una lunga coda.

OCCHI (fare 2)

Usina Rainbow 8/8 in Black e l'uncinetto 3.5 mm

Inizia con l'anello magico

Giro 1: 6 mb nell'anello magico (6)

Giro 2: [1 aum] x6 (12)

Giro 3: [1 mb, 1 aum] x6 (18)

Giro 4: 1 mb, 1 aum, [2 mb, 1 aum] x5, 1 mb (24)

Giro 5: [3 mb, 1 aum] x6 (30)

Intrecciare tutti i fili.

Ricama le ciglia usando del filo bianco.

GUANCE (fare 2)

Usa Rainbow 8/8 in Pink e l'uncinetto 3.5 mm

Inizia con l'anello magico

Giro 1: 6 mb nell'anello magico (6)

Giro 2: [1 aum] x6 (12)

Giro 3: [1 mb, 1 aum] x6 (18)

Intrecciare tutti i fili.

ASSEMBLAGGIO

Appunta le orecchie al cappuccio e cucile.

Appunta gli occhi e le guance al cappuccio e cucili.

Taglia pezzi di filato con il colore bianco e usali come frange. Vedi le immagini più in basso nel modello.

E hai finito! 😊

Buon sferruzzamento :-)



Super Cute Design



CAPPUCCIO




ATTACCARE IL CAPPUCCIO






TASCHE





OCCHI





FRANGE

