



Scaldacollo - Holly

No. 1001-203-4007

Materiale

Diablo Multi col. 12
Uncinetto 9 mm

Filato necessario: approx. 125 gr (3
gomitoli)

Misure: Approx.
Circonferenza 65 cm
Altezza 43 cm

Tensione della maglia:

Approx. 8,5 m x 7 giri = 10 x 10 cm

Abbreviazioni:

Cat: Catenella

M: Maglia(e)

Mma: Mezza maglia alta

Mbss: Maglia bassissima

Post: Posteriore

Acquista il filato e accessori qui:

<http://shop.hobbii.it/scaldacollo-holly>

Modello – Puoi trovare una guida con le immagini sotto lo schema scritto.

NOTE: Ogni giro inizia con una cat. Questa non sostituisce una maglia. Finire ogni giro con 1 mbss nella prima mma.

1. 58 cat. Fare 1 mbss nella prima cat, per formare un cerchio. 1 cat. Lavora mma in ogni cat per tutto il giro. Termina con 1 mbss nella prima mma. (58)
2. 1 cat. Lavora mma post per tutto il giro. Termina con 1 mbss nella prima mma. (58)
3. 1 cat. Gira. Lavora mma post per tutto il giro. Termina con 1 mbss nella prima mma. (58)

Ripeti la procedura dal giro 3 fino a quando hai lavorato un totale di 30 giri. Taglia il filo e intrecciare le estremità.

Guida:

Questa guida è realizzata con meno maglie, ma la procedura è la stessa.

Giro 1



1. 58 cat. Fare 1 mbss nella prima cat, per formare un cerchio.



2. 1 cat. Lavora mma in ogni cat per tutto il giro. Termina con 1 mbss nella prima mma. (58)

Giro 2



3. 1 cat



4. Lavora mma post nella prima m. L'ago indica dove lavorare la mma.



5. In questo modo.



6. Lavora mma post per tutto il giro. Termina con 1 mbss nella prima mma. (58)

Giro 3



7. 1 cat.



8. Gira.



9. Lavora mma post nella prima m.



10. In questo modo.



11. Lavora mma post per tutto il giro. Termina con 1 mbss nella prima mma. (58)

Giro 4



12. Questo giro è lavorato come il 3 giro. 1 cat.




13. Gira.



14. Lavora mma post nella pima m.





15. In questo modo.



16. Lavora mma post per tutto il giro. Termina con 1 mbss nella prima mma. (58)

Giro 5 e successivi



17. Ripeti la procedura dal giro 3 fino a quando hai lavorato un totale di 30 giri. Taglia il filo e intrecciare le estremità.



Buon sferruzzamento 😊

