



## Poncho da spiaggia - Bambino

No. 1001-201-8970

**Materiale:**

Hobbii Snuggle  
Uncinetto 6

**Filato necessario:** Circa 280 (375) 550 g

**Tensione della maglia:** Circa. 10 m x 6 giri = 10 x 10 cm

**Taglia:** 2/3 (4/6) 8/10 Anni

**Acquista il filato e accessori qui:**

<http://shop.hobbii.it/poncho-da-spiaggia-bambino>

**Misure - Circa**

**Lunghezza:** 40 (50) 60 cm

**Larghezza:** 40 (50) 60 cm

**Abbreviazioni:**

**cat:** catenella

**m:** maglia

**ma:** maglia alta

**2 ma ch ins:** 2 maglie alte chiuse  
insieme

**mbss:** maglia bassissima

### **Davanti:**

1. 40 (50) 60 cat, 1 ma nella 2a cat dell'uncinetto, 1 ma in ogni m fino alla fine del giro = 39 (49) 59 m.
2. 1 cat e gira, 1 ma in ogni m fino alla fine del giro = 39 (49) 59 m.

Ripetere il giro 2 fino a quando hai in totale 18 (24) 30 giri.

### **Apertura del collo e delle spalle:**

#### **Taglia 2/3 Anni**

1. Gira con 1 cat, 1 ma nelle prime 17 m, 2 ma ch ins. (18)
2. Gira con 1 cat, 2 ma ch ins, 1 ma in ciascuna delle ultime 16 m. (17)
3. Gira con 1 cat, 1 ma nelle prime 15 m, 2 ma ch ins. (16)
4. Gira con 1 cat, 2 ma ch ins, 1 ma in ciascuna delle 14 m. (15)
5. Gira con 1 cat, 1 ma nelle prime 13 m, 2 ma ch ins. (14)
6. Gira con 1 cat, 2 ma ch ins, 1 ma in ciascuna delle ultime 12 m. (13)
7. Gira con 1 cat, 1 ma in ogni m fino alla fine del giro. (13) Tagliare il filo e intrecciare alle estremità.

Inserire il filo a 1 maglia di distanza della prima spalla. (Frontale centrale)

1. 1 cat, 2 ma ch ins, 1 ma in ciascuna delle ultime 17 m. (18)
2. Gira con 1 cat, 1 ma nelle prime 16 m, 2 ma ch ins. (17)
3. Gira con 1 cat, 2 ma ch ins, 1 ma in ciascuna delle ultime 15 m. (16)
4. Gira con 1 cat, 1 ma nelle prime 14 m, 2 ma ch ins. (15)
5. Gira con 1 cat, 2 ma ch ins, 1 ma in ciascuna delle ultime 13 m. (14)
6. Gira con 1 cat, 1 ma nelle prime 12 m, 2 ma ch ins. (13)
7. Gira con 1 cat, 1 ma in ogni m fino alla fine del giro. (13)
8. Gira con 1 cat, 1 ma nelle prime 13 m, 13 cat, 1 ma in ciascuna delle ultime 13 m sull'altra spalla. (39)

#### **Taglia 4/6 Anni**

1. Gira con 1 cat, 1 ma nelle prime 22 m, 2 ma ch ins. (23)
2. Gira con 1 cat, 2 ma ch ins, 1 ma in ciascuna delle ultime 21 m. (22)
3. Gira con 1 cat, 1 ma nelle prime 20 m, 2 ma ch ins. (21)
4. Gira con 1 cat, 2 ma ch ins, 1 ma in ciascuna delle ultime 19 m. (20)
5. Gira con 1 cat, 1 ma nelle prime 18 m, 2 ma ch ins. (19)
6. Gira con 1 cat, 2 ma ch ins, 1 ma in ciascuna delle ultime 17 m. (18)

7. Gira con 1 cat, 1 ma in ogni m fino alla fine del giro. (18) Tagliare il filo e intrecciare alle estremità.

Inserire il filo a 1 maglia di distanza della prima spalla. (Frontale centrale)

1. 1 cat, 2 ma ch ins, 1 ma in ciascuna delle ultime 22 m. (23)
2. Gira con 1 cat, 1 ma nelle prime 21 m, 2 ma ch ins. (22)
3. Gira con 1 cat, 2 ma ch ins, 1 ma in ciascuna delle ultime 20 m. (21)
4. Gira con 1 cat, 1 ma nelle prime 19 m, 2 ma ch ins. (20)
5. Gira con 1 cat, 2 ma ch ins, 1 ma in ciascuna delle ultime 18 m. (19)
6. Gira con 1 cat, 1 ma nelle prime 17 m, 2 ma ch ins. (18)
7. Gira con 1 cat, 1 ma in ogni m fino alla fine del giro (18)
8. Gira con 1 cat, 1 ma nelle prime 18 m, 13 cat, 1 ma in ciascuna delle ultime 18 m sull'altra spalla. (49)

### **Taglia 8/10 Anni**

1. Gira con 1 cat, 1 ma nelle prime 27 m, 2 ma ch ins. (28)
2. Gira con 1 cat, 2 ma ch ins, 1 ma in ciascuna delle ultime 26 m. (27)
3. Gira con 1 cat, 1 ma nelle prime 25 m, 2 ma ch ins. (26)
4. Gira con 1 cat, 2 ma ch ins, 1 ma in ciascuna delle ultime 24 m. (25)
5. Gira con 1 cat, 1 ma nelle prime 23 m, 2 ma ch ins. (24)
6. Gira con 1 cat, 2 ma ch ins, 1 ma in ciascuna delle ultime 22 m. (23)
7. Gira con 1 cat, 1 ma nelle prime 21 m, 2 ma ch ins. (22)
8. Gira con 1 cat, 1 ma in ogni m fino alla fine del giro. (22) Tagliare il filo e intrecciare alle estremità.

Inserire il filo nell'altro lato del poncho.

1. 1 cat, 1 ma nelle prime 27 m, 2 ma ch ins. (28)
2. Gira con 1 cat, 2 ma ch ins, 1 ma in ciascuna delle ultime 26 m. (27)
3. Gira con 1 cat, 1 ma nelle prime 25 m, 2 ma ch ins. (26)
4. Gira con 1 cat, 2 ma ch ins, 1 ma in ciascuna delle ultime 24 m. (25)
5. Gira con 1 cat, 1 ma nelle prime 23 m, 2 ma ch ins. (24)
6. Gira con 1 cat, 2 ma ch ins, 1 ma in ciascuna delle ultime 22 m. (23)
7. Gira con 1 cat, 1 ma nelle prime 21 m, 2 ma ch ins. (22)
8. Gira con 1 cat, 1 ma in ogni m fino alla fine del giro (22)
9. Gira con 1 cat, 1 ma nelle prime 22 m, 15 cat, 1 ma in ciascuna delle ultime 22 m sull'altra spalla.(59)

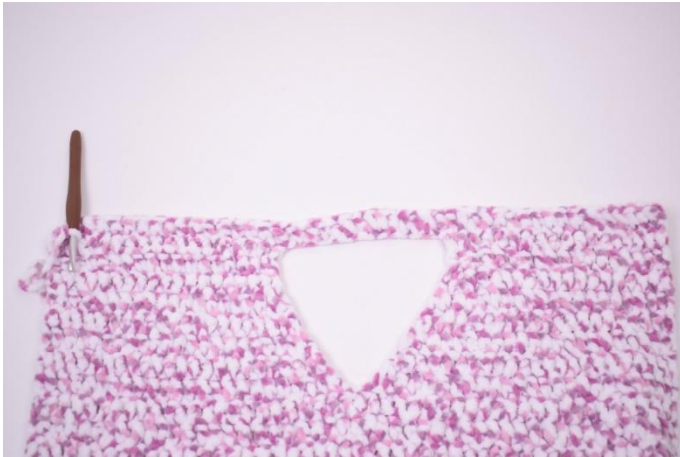




### **Dietro:**

1. Gira con 1 cat, 1 ma nelle prime 13 (18) 22 m, 1 ma in ogni 13 (13) 15 cat, 1 ma nelle ultime 13 (18) 22 m. = 39 (49) 59 m.
2. Gira con 1 cat, 1 ma in ogni m fino alla fine del giro. = 39 (49) 59 m.

Ripetere il giro 2 fino a quando hai in totale 23 (28) 33 giri dal collo e in basso. Tagliare il filo e intrecciare alle estremità.



### **Cappuccio:**

#### **Taglia 2/3 Anni**

1. Inserire il filo nella 2a maglia dal centro dell'apertura del collo nella parte anteriore. 1 ma in ogni m fino alla fine del giro. Lavorare 16 m in su fino al collo, 13 m sul collo e 16 m fino all'ultima m davanti. (45)
2. Gira con 1 cat, 1 ma nelle prime 15 m. \*1 ma nelle 2 m succ, 2 ma nella m succ\*. Ripetere da \*a\* 5 volte in totale. 1 ma nelle ultime 15 m. (50)

**3. - 15.** Gira con 1 cat, 1 ma in ogni m fino alla fine del giro. (50)

Gira con 1 cat, lavorare il cappuccio con mbss attraverso entrambi gli strati.

Tagliare il filo e intrecciare alle estremità.

#### **Taglia 4/6 Anni**

**1.** Inserire il filo nella 2a maglia dal centro dell'apertura del collo nella parte anteriore. 1 ma in ogni m fino alla fine del giro. Lavorare 16 m in su fino al collo, 13 m sul collo e 16 m fino all'ultima m davanti. (45)

**2.** Gira con 1 cat, 1 ma nelle prime 15 m, \*1 ma nelle 2 m succ, 2 ma nella m succ\*. Ripetere da \*a \* 5 volte in totale. 1 ma nelle ultime 15 m. (50)

**3. - 16.** Gira con 1 cat, 1 ma in ogni m fino alla fine del giro. (50)

Gira con 1 cat, lavorare il cappuccio con mbss attraverso entrambi gli strati.

Tagliare il filo e intrecciare alle estremità.

#### **Taglia 8/10 Anni**

**1.** Inserire il filo nella 2a maglia dal centro dell'apertura del collo nella parte anteriore. 1 ma in ogni m fino alla fine del giro.  
Lavorare 18 m in su fino al collo, 15 m sul collo e 18 m fino all'ultima m davanti. (51)


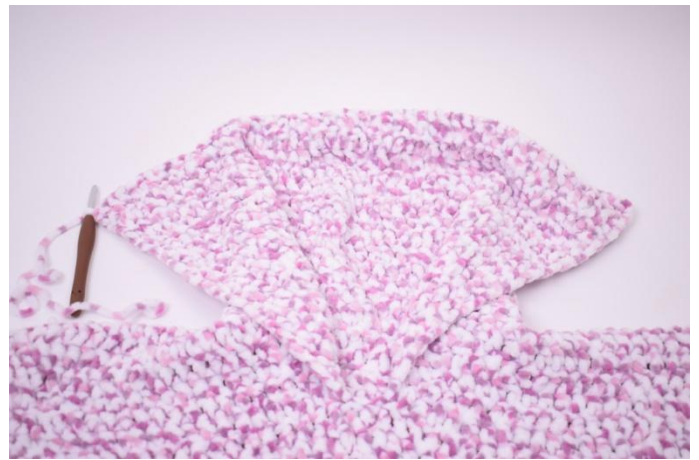
**2.** Gira con 1 cat, 1 ma nelle prime 18 m, \*1 ma nelle 2 m succ, 2 ma nella m succ\*. Ripetere da \*a \* 5 volte in totale. 1 ma nelle ultime 18 m. (56)

**3. - 17.** Gira con 1 cat, 1 ma in ogni m fino alla fine del giro. (56)

Gira con 1 cat, lavorare il cappuccio con mbss attraverso entrambi gli strati.

Tagliare il filo e intrecciare alle estremità.







Buon sferruzzamento ☺

Con Amore,

Hobbii.it