



Kawaii Bubble Gum Machine - Cuscino

No. 1011-201-1353

Difficoltà: Intermedia

Uncinetto: 4 mm

Materiali: Cuscino 45 cm, Set per Pon-Pon da 45 mm

Dimensioni: 45 x 45 cm

Abbreviazioni:

DL - Dritto del lavoro

RL - Rovescio del lavoro

m bss - magila bassissima

mb - maglia bassa

ma - maglia alta

m - maglia(e)

Filato: Amigo

White (#1) - 1 gomitolo

Black (#12) - 1 gomitolo

Neon Pink (#55) - 1 gomitolo

Lavender (#59) - 1 gomitolo

Light Pink (#57) - 1 gomitolo

Verdigris (#25) - 1 gomitolo

Primrose (#35) - 1 gomitolo

Light Turquoise (#21) - 1 gomitolo

Mint (#29) - 4 gomitoli

Light Lilac (#48) - 1 gomitolo

Dark Steel (#11) - 1 gomitolo

Acquista il filato qui:

<http://shop.hobbii.it/kawaii-bubble-gum-machine-cuscino>

Il cuscino è lavorato usando il metodo da angolo ad angolo “C2C”.

Il modello include uno schema e una descrizione per ogni giro, così puoi facilmente tenere traccia di quanti pixel/quadrati per ogni colore devi fare. Se non c'è un numero dopo il colore, allora dovrai solo fare 1 pixel/quadrato di quel colore.

Le frecce sotto mostrano in quale direzione lavorare, relative al DL. Si inizia nell'angolo in basso a destra. Raccomando di nascondere i fili man mano che procedi, così non dovrai preoccuparti di tutti i fili assieme alla fine del lavoro. ☺

Se non ti piace lavorare con un gran numero di differenti gomitoli, puoi semplificare il tutto avvolgendo una parte del filo su un molletta. Poi pinza semplicemente il colore corrispondente al lavoro mentre non lo usi, per evitare che si aggroviglino mentre lavori.

Davanti

- **Giro 1 [RL]:** Mint
- ← **Giro 2 [DL]:** (Mint) x 2
- **Giro 3 [RL]:** (Mint) x 3
- ← **Giro 4 [DL]:** (Mint) x 4
- **Giro 5 [RL]:** (Mint) x 5
- ← **Giro 6 [DL]:** (Mint) x 6
- **Giro 7 [RL]:** (Mint) x 7
- ← **Giro 8 [DL]:** (Mint) x 8
- **Giro 9 [RL]:** (Mint) x 2, Neon Pink, (Mint) x 6
- ← **Giro 10 [DL]:** (Mint) x 6, (Neon Pink) x 2, (Mint) x 2
- **Giro 11 [RL]:** (Mint) x 2, (Neon Pink) x 2, (Mint) x 7
- ← **Giro 12 [DL]:** (Mint) x 8, (Neon Pink) x 2, (Mint) x 2
- **Giro 13 [RL]:** (Mint) x 2, (Neon Pink) x 3, (Mint) x 8
- ← **Giro 14 [DL]:** (Mint) x 8, (Neon Pink) x 4, (Mint) x 2
- **Giro 15 [RL]:** (Mint) x 2, (Neon Pink) x 5, (Mint) x 8
- ← **Giro 16 [DL]:** (Mint) x 8, (Neon Pink) x 6, (Mint) x 2
- **Giro 17 [RL]:** (Mint) x 2, (Neon Pink) x 7, (Mint) x 8
- ← **Giro 18 [DL]:** (Mint) x 8, (Neon Pink) x 8, (Mint) x 2
- **Giro 19 [RL]:** (Mint) x 2, (Neon Pink) x 9, (Mint) x 8
- ← **Giro 20 [DL]:** (Mint) x 8, (Neon Pink) x 6, Dark Steel, (Neon Pink) x 3, (Mint) x 2
- **Giro 21 [RL]:** (Mint) x 2, (Neon Pink) x 3, (Dark Steel) x 2, (Neon Pink) x 6, (Mint) x 8
- ← **Giro 22 [DL]:** (Mint) x 4, (White) x 3, Mint, (Neon Pink) x 6, (Dark Steel) x 2, Black, (Neon Pink) x 3, (Mint) x 2
- **Giro 23 [RL]:** (Mint) x 2, (Neon Pink) x 3, (Black) x 2, (Dark Steel) x 2, (Neon Pink) x 6, Light Turquoise, (Verdigris) x 2, White, (Mint) x 4
- ← **Giro 24 [DL]:** (Mint) x 4, White, Primrose, Verdigris, (Light Turquoise) x 2, (Neon Pink) x 6, (Dark Steel) x 2, (Black) x 2, (Neon Pink) x 3, (Mint) x 2
- **Giro 25 [RL]:** (Mint) x 2, (Neon Pink) x 3, (Black) x 2, (Dark Steel) x 2, (Neon Pink) x 6, Lavender, Light Turquoise, Light Lilac, (Primrose) x 2, White, (Mint) x 4
- ← **Giro 26 [DL]:** (Mint) x 4, White, Light Turquoise, Primrose, (Light Lilac) x 2, (Lavender) x 2, (Neon Pink) x 6, (Dark Steel) x 2, Black, Dark Steel, (Neon Pink) x 3, (Mint) x 2
- **Giro 27 [RL]:** (Mint) x 2, (Neon Pink) x 3, (Dark Steel) x 4, (Neon Pink) x 6, Verdigris, Lavender, Primrose, Light Lilac, Lavender, (Light Turquoise) x 2, White, (Mint) x 4
- ← **Giro 28 [DL]:** (Mint) x 4, (White) x 2, Light Turquoise, (Lavender) x 2, Light Pink, Primrose,

- (Verdigris) x 2, (Neon Pink) x 6, (Dark Steel) x 3, (Neon Pink) x 4, (Mint) x 2
 → **Giro 29 [RL]:** (Mint) x 2, (Neon Pink) x 5, (Dark Steel) x 2, (Neon Pink) x 2, Dark Steel, (Neon Pink) x 3, Light Lilac, Verdigris, Light Turquoise, (Light Pink) x 2, Lavender, Primrose, (White) x 2, (Mint) x 5
 ← **Giro 30 [DL]:** (Mint) x 5, (White) x 2, (Primrose) x 2, White, Light Pink, (Light Turquoise) x 2, (Light Lilac) x 2, (Neon Pink) x 2, (Dark Steel) x 2, (Neon Pink) x 2, Dark Steel, (Neon Pink) x 6, (Mint) x 2
 → **Giro 31 [RL]:** (Mint) x 2, (Neon Pink) x 10, Dark Steel, (Neon Pink) x 2, Primrose, Light Lilac, Lavender, Light Turquoise, (Black) x 2, White, Primrose, (White) x 3, (Mint) x 5
 ← **Giro 32 [DL]:** (Mint) x 6, (White) x 4, (Black) x 3, (Lavender) x 2, (Primrose) x 2, (Neon Pink) x 13, (Mint) x 2
 → **Giro 33 [RL]:** (Mint) x 3, Neon Pink, Mint, (Neon Pink) x 10, Light Turquoise, Primrose, Verdigris, Lavender, White, Black, (White) x 6, (Mint) x 6
 ← **Giro 34 [DL]:** (Mint) x 7, (White) x 4, (Black) x 3, White, (Verdigris) x 2, (Light Turquoise) x 2, (Neon Pink) x 9, (Mint) x 6
 → **Giro 35 [RL]:** (Mint) x 7, (Neon Pink) x 8, Lavender, Light Turquoise, Light Lilac, Verdigris, (White) x 2, (Black) x 2, (White) x 5, (Mint) x 7
 ← **Giro 36 [DL]:** (Mint) x 8, (White) x 8, (Black) x 2, Light Lilac, (Lavender) x 2, (Neon Pink) x 7, (Mint) x 8
 Angolo
 → **Giro 37 [RL]:** (Mint) x 8, (Neon Pink) x 6, Verdigris, Lavender, Primrose, Black, (White) x 10, (Mint) x 7
 ← **Giro 38 [DL]:** (Mint) x 7, (White) x 10, (Primrose) x 2, (Verdigris) x 2, (Neon Pink) x 5, (Mint) x 8
 → **Giro 39 [RL]:** (Mint) x 8, (Neon Pink) x 4, Light Lilac, Verdigris, Light Turquoise, Primrose, Black, (White) x 9, (Mint) x 7
 ← **Giro 40 [DL]:** (Mint) x 6, Neon Pink, (White) x 10, (Light Turquoise) x 2, (Light Lilac) x 2, (Neon Pink) x 3, (Mint) x 8
 → **Giro 41 [RL]:** (Mint) x 8, (Neon Pink) x 2, Primrose, Light Lilac, Verdigris, Light Turquoise, (White) x 10, (Neon Pink) x 2, (Mint) x 5
 ← **Giro 42 [DL]:** (Mint) x 5, (Neon Pink) x 2, (White) x 10, (Verdigris) x 2, (Primrose) x 2, Neon Pink, (Mint) x 8
 → **Giro 43 [RL]:** (Mint) x 8, Light Turquoise, Primrose, Lavender, Verdigris, (Black) x 2, (White) x 8, (Neon Pink) x 2, (Mint) x 5
 ← **Giro 44 [DL]:** (Mint) x 4, (Neon Pink) x 3, (White) x 7, (Black) x 3, Light Pink, Lavender, (Light Turquoise) x 2, (Mint) x 7
 → **Giro 45 [RL]:** (Mint) x 6, White, Light Turquoise, Verdigris, (Light Pink) x 2, Black, (White) x 8, (Neon Pink) x 4, (Mint) x 3
 ← **Giro 46 [DL]:** (Mint) x 3, (Neon Pink) x 4, (White) x 6, (Black) x 3, Light Pink, (Verdigris) x 2, Light Lilac, (Mint) x 6
 → **Giro 47 [RL]:** (Mint) x 5, White, Light Lilac, Verdigris, Light Turquoise, White, (Black) x 2, (White) x 6, (Neon Pink) x 5, (Mint) x 2
 ← **Giro 48 [DL]:** (Mint) x 2, (Neon Pink) x 5, (White) x 8, (Light Turquoise) x 2, Primrose, Light Lilac, (Mint) x 5
 → **Giro 49 [RL]:** (Mint) x 4, White, (Primrose) x 2, Light Turquoise, Primrose, (White) x 7, (Neon Pink) x 5, (Mint) x 2
 ← **Giro 50 [DL]:** (Mint) x 2, (Neon Pink) x 5, (White) x 6, (Primrose) x 2, Lavender, Primrose, White, (Mint) x 4
 → **Giro 51 [RL]:** (Mint) x 4, White, (Lavender) x 2, Primrose, (White) x 6, (Neon Pink) x 5, (Mint) x 2
 ← **Giro 52 [DL]:** (Mint) x 2, (Neon Pink) x 5, (White) x 7, Lavender, White, (Mint) x 4
 → **Giro 53 [RL]:** (Mint) x 4, (White) x 8, (Neon Pink) x 5, (Mint) x 2

- ← Giro 54 [DL]: (Mint) x 2, (Neon Pink) x 5, (White) x 7, (Mint) x 4
- Giro 55 [RL]: (Mint) x 4, (White) x 6, (Neon Pink) x 5, (Mint) x 2
- ← Giro 56 [DL]: (Mint) x 2, (Neon Pink) x 2, Mint, Neon Pink, Mint, (White) x 4, (Mint) x 5
- Giro 57 [RL]: (Mint) x 15
- ← Giro 58 [DL]: (Mint) x 14
- Giro 59 [RL]: (Mint) x 13
- ← Giro 60 [DL]: (Mint) x 12
- Giro 61 [RL]: (Mint) x 11
- ← Giro 62 [DL]: (Mint) x 10
- Giro 63 [RL]: (Mint) x 9
- ← Giro 64 [DL]: (Mint) x 8
- Giro 65 [RL]: (Mint) x 7
- ← Giro 66 [DL]: (Mint) x 6
- Giro 67 [RL]: (Mint) x 5
- ← Giro 68 [DL]: (Mint) x 4
- Giro 69 [RL]: (Mint) x 3
- ← Giro 70 [DL]: (Mint) x 2
- Giro 71 [RL]: Mint

Retro

- Giro 1 [RL]: Mint
- ← Giro 2 [DL]: (Mint) x 2
- Giro 3 [RL]: (Mint) x 3
- ← Giro 4 [DL]: (Mint) x 4
- Giro 5 [RL]: (Mint) x 5
- ← Giro 6 [DL]: (Mint) x 6
- Giro 7 [RL]: (Mint) x 7
- ← Giro 8 [DL]: (Mint) x 8
- Giro 9 [RL]: (Mint) x 9
- ← Giro 10 [DL]: (Mint) x 10
- Giro 11 [RL]: (Mint) x 11
- ← Giro 12 [DL]: (Mint) x 12
- Giro 13 [RL]: (Mint) x 13
- ← Giro 14 [DL]: (Mint) x 14
- Giro 15 [RL]: (Mint) x 15
- ← Giro 16 [DL]: (Mint) x 16
- Giro 17 [RL]: (Mint) x 17
- ← Giro 18 [DL]: (Mint) x 18
- Giro 19 [RL]: (Mint) x 19
- ← Giro 20 [DL]: (Mint) x 20
- Giro 21 [RL]: (Mint) x 21
- ← Giro 22 [DL]: (Mint) x 22
- Giro 23 [RL]: (Mint) x 23
- ← Giro 24 [DL]: (Mint) x 24
- Giro 25 [RL]: (Mint) x 25
- ← Giro 26 [DL]: (Mint) x 26
- Giro 27 [RL]: (Mint) x 27
- ← Giro 28 [DL]: (Mint) x 28
- Giro 29 [RL]: (Mint) x 29
- ← Giro 30 [DL]: (Mint) x 30
- Giro 31 [RL]: (Mint) x 31


- ← Giro 32 [DL]: (Mint) x 32
- Giro 33 [RL]: (Mint) x 33
- ← Giro 34 [DL]: (Mint) x 34
- Giro 35 [RL]: (Mint) x 35
- ← Giro 36 [DL]: (Mint) x 36

Angolo

- Giro 37 [RL]: (Mint) x 35
- ← Giro 38 [DL]: (Mint) x 34
- Giro 39 [RL]: (Mint) x 33
- ← Giro 40 [DL]: (Mint) x 32
- Giro 41 [RL]: (Mint) x 31
- ← Giro 42 [DL]: (Mint) x 30
- Giro 43 [RL]: (Mint) x 29
- ← Giro 44 [DL]: (Mint) x 28
- Giro 45 [RL]: (Mint) x 27
- ← Giro 46 [DL]: (Mint) x 26
- Giro 47 [RL]: (Mint) x 25
- ← Giro 48 [DL]: (Mint) x 24
- Giro 49 [RL]: (Mint) x 23
- ← Giro 50 [DL]: (Mint) x 22
- Giro 51 [RL]: (Mint) x 21
- ← Giro 52 [DL]: (Mint) x 20
- Giro 53 [RL]: (Mint) x 19
- ← Giro 54 [DL]: (Mint) x 18
- Giro 55 [RL]: (Mint) x 17
- ← Giro 56 [DL]: (Mint) x 16
- Giro 57 [RL]: (Mint) x 15
- ← Giro 58 [DL]: (Mint) x 14
- Giro 59 [RL]: (Mint) x 13
- ← Giro 60 [DL]: (Mint) x 12
- Giro 61 [RL]: (Mint) x 11
- ← Giro 62 [DL]: (Mint) x 10
- Giro 63 [RL]: (Mint) x 9
- ← Giro 64 [DL]: (Mint) x 8
- Giro 65 [RL]: (Mint) x 7
- ← Giro 66 [DL]: (Mint) x 6
- Giro 67 [RL]: (Mint) x 5
- ← Giro 68 [DL]: (Mint) x 4
- Giro 69 [RL]: (Mint) x 3
- ← Giro 70 [DL]: (Mint) x 2
- Giro 71 [RL]: Mint

Divertiti!
Super Cute Design





Da Angolo ad Angolo Giro 1



1. Inizia con 5 cat.



2. Fai 1 ma nella 3° cat dall'uncinetto.



3. Fai 1 ma in ogni 2 m succ.

Adesso hai fatto il tuo 1° pixel/quadrato.

Giro 2



1. 5 cat.



2. Fai 1 ma nella 3° cat dall'uncinetto.



3. Fai 1 ma in ogni 2 m succ.

Adesso hai fatto il succ pixel/quadrato.



4. Ora, il pixel è connesso al primo. Fai questo girando il pixel e facendo 1 mbss nell'angolo sx sul 1°. La foto mostra la connessione dei pixel.



5. 2 cat (sostituisce la 1° ma)



6. Fai 3 ma intorno allo spazio tra le cat che hai appena fatto nella mbss. Ora hai 2 pixels sul 2° giro.

Giro 3



1. 5 cat.



2. Fai 1 ma nella 3° m dall'uncinetto e poi 1 ma in ogni 2 m succ.



3. Fai 1 mbss nell'angolo del pixel sotto.



4. 2 cat e fai 3 ma nello spazio fra le cat che hai appena fatto nella mbss.




5. Fai 1 mbss nel pixel vicino. 2 cat . Lavora 3 ma nello spazio fra le cat dove hai la mbss.

Ora hai 3 pixels e 3 giri fatti.

Diminuzioni per gli angoli



1. Invece di 5 cat alla fine del giro, fai 3 mbss lungo il bordo dell'ultimo pixel.



2. Continua facendo pixel come prima.



3. Qui, puoi vedere come fare le diminuzioni alla fine del giro connettendo i pixel con una mbss.

Chiusura




1. Metti i due pezzi uno sopra l'altro, con i lati rovesci insieme.



2. Tira su il filo fra 2 pixel.



3. 2 cat.



4. Fai una mbss fra i 2 pixel succ.



5. Ripeti questo modello di 2 cat, mbss fra i pixel.



6. Fai 1 mb nell'angolo. Continua con 2 cat, mbss tutto intorno alla federa del cuscino.



7. Inserisci il cuscino nella federa. Continua chiudendo le cuciture della federa e finendo a mbss.



Fai 4 pon-pon.



Cuci 1 pon-pon su ogni angolo del cuscino.