



Kawaii Sky - Cuscino

No. 1011-194-4808

Livello: Avanzato

Misure cuscino: 45 x 45 cm

Uncinetto: 3.5 mm

Materiale: Cuscino 42 x 42 cm e crea
Pon-pon 45 mm.

Filato: Amigo

Filato necessario:

White (#1) - 1 gomitolo

Black (#12) - 1 gomitolo

Neon Pink (#55) - 1 gomitolo

Lavender (#59) - 5 gomitoli

Abbreviazioni:

DL – diritto del lavoro

RL – rovescio del lavoro

cat – catenella

mbss - maglia bassissima

mb - maglia bassa

ma - maglia alta

m – maglia(e)

Acquista il filato e accessori qui:

<http://shop.hobbii.it/kawaii-sky-cuscino>

Il cuscino viene lavorato all'uncinetto con il metodo C2C. Il modello è costituito da un diagramma e istruzioni scritte per ogni riga in modo da poter tenere traccia di quanti blocchi (pixel) dovresti avere di ogni colore. Se dopo il colore non viene indicato nessun numero, è necessario lavorare una sola volta. Le frecce del modello mostrano in quale direzione deve essere lavorata la riga. Inizia nell'angolo a destra.

Un buon consiglio è quello di intrecciare le estremità mentre lavori in modo da non avere un milione di estremità da intrecciare alla fine. Se ritieni che sia difficile tenere traccia di così tanti gomitolini, puoi provare ad avvolgere parte del filo su una molletta da bucato, in modo da poter attaccare facilmente i colori che non stai attualmente usando, in questo modo non si attorciglieranno tra loro.

Puoi trovare i video delle tecniche usate nel modello qui:

Maglia bassissima - <https://www.youtube.com/watch?v=R5YrNUL84rg>

Maglia bassa - <https://www.youtube.com/watch?v=AERuDONab00>

Maglia alta - https://www.youtube.com/watch?v=bx_5eCfONmk

Davanti

- **Giro 1 [RL]** : Lavender
- ← **Giro 2 [DL]**: (Lavender) x 2
- **Giro 3 [RL]** : (Lavender) x 3
- ← **Giro 4 [DL]**: (Lavender) x 4
- **Giro 5 [RL]** : (Lavender) x 5
- ← **Giro 6 [DL]**: (Lavender) x 6
- **Giro 7 [RL]** : (Lavender) x 7
- ← **Giro 8 [DL]**: (Lavender) x 8
- **Giro 9 [RL]** : (Lavender) x 9
- ← **Giro 10 [DL]**: (Lavender) x 10
- **Giro 11 [RL]** : (Lavender) x 11
- ← **Giro 12 [DL]**: (Lavender) x 12
- **Giro 13 [RL]** : (Lavender) x 13
- ← **Giro 14 [DL]**: (Lavender) x 14
- **Giro 15 [RL]** : (Lavender) x 15
- ← **Giro 16 [DL]**: (Lavender) x 3, (White) x 3, (Lavender) x 10
- **Giro 17 [RL]** : (Lavender) x 9, (White) x 5, (Lavender) x 3
- ← **Giro 18 [DL]**: (Lavender) x 3, (White) x 6, (Lavender) x 9
- **Giro 19 [RL]** : (Lavender) x 9, (White) x 7, (Lavender) x 3
- ← **Giro 20 [DL]**: (Lavender) x 3, (White) x 8, (Lavender) x 9
- **Giro 21 [RL]** : (Lavender) x 9, (White) x 4, Neon Pink, (White) x 4, (Lavender) x 3
- ← **Giro 22 [DL]**: (Lavender) x 3, (White) x 4, (Neon Pink) x 2, (White) x 4, (Lavender) x 9
- **Giro 23 [RL]** : (Lavender) x 9, (White) x 5, Neon Pink, (White) x 4, (Lavender) x 4
- ← **Giro 24 [DL]**: (Lavender) x 4, (White) x 11, (Lavender) x 9

- **Giro 25 [RL]** : (Lavender) x 9, (White) x 5, (Black) x 2, (White) x 5, (Lavender) x 4
- ← **Giro 26 [DL]**: (Lavender) x 5, (White) x 4, (Black) x 3, (White) x 5, (Lavender) x 9
- **Giro 27 [RL]** : (Lavender) x 9, (White) x 6, Black, (White) x 6, (Lavender) x 5
- ← **Giro 28 [DL]**: (Lavender) x 6, (White) x 4, (Black) x 3, (White) x 6, (Lavender) x 9
- **Giro 29 [RL]** : (Lavender) x 9, (White) x 7, (Black) x 2, (White) x 5, (Lavender) x 6
- ← **Giro 30 [DL]**: (Lavender) x 7, (White) x 14, (Lavender) x 9
- **Giro 31 [RL]** : (Lavender) x 9, (White) x 14, (Lavender) x 8
- ← **Giro 32 [DL]**: (Lavender) x 9, (White) x 7, (Black) x 2, (White) x 5, (Lavender) x 9
- **Giro 33 [RL]** : (Lavender) x 9, (White) x 5, Black, (White) x 7, (Lavender) x 11
- ← **Giro 34 [DL]**: (Lavender) x 11, (White) x 14, (Lavender) x 9
- **Giro 35 [RL]** : (Lavender) x 9, (White) x 6, Black, (White) x 7, (Lavender) x 12
- ← **Giro 36 [DL]**: (Lavender) x 12, (White) x 15, (Lavender) x 9

Angolo

- **Giro 37 [RL]** : (Lavender) x 8, (White) x 16, (Lavender) x 11
- ← **Giro 38 [DL]**: (Lavender) x 11, (White) x 16, (Lavender) x 7
- **Giro 39 [RL]** : (Lavender) x 7, (White) x 4, (Black) x 2, (White) x 10, (Lavender) x 10
- ← **Giro 40 [DL]**: (Lavender) x 10, (White) x 9, (Black) x 3, (White) x 4, (Lavender) x 6
- **Giro 41 [RL]** : (Lavender) x 5, (White) x 3, Neon Pink, White, Black, (White) x 11, (Lavender) x 9
- ← **Giro 42 [DL]**: (Lavender) x 9, (White) x 9, (Black) x 3, (Neon Pink) x 2, (White) x 2, (Lavender) x 5
- **Giro 43 [RL]** : (Lavender) x 4, (White) x 3, Neon Pink, White, (Black) x 2, (White) x 9, (Lavender) x 9
- ← **Giro 44 [DL]**: (Lavender) x 9, (White) x 15, (Lavender) x 4
- **Giro 45 [RL]** : (Lavender) x 3, (White) x 15, (Lavender) x 9
- ← **Giro 46 [DL]**: (Lavender) x 9, (White) x 14, (Lavender) x 3
- **Giro 47 [RL]** : (Lavender) x 3, (White) x 13, (Lavender) x 9
- ← **Giro 48 [DL]**: (Lavender) x 9, (White) x 3, (Lavender) x 2, (White) x 7, (Lavender) x 3
- **Giro 49 [RL]** : (Lavender) x 3, (White) x 7, (Lavender) x 13
- ← **Giro 50 [DL]**: (Lavender) x 13, (White) x 6, (Lavender) x 3
- **Giro 51 [RL]** : (Lavender) x 3, (White) x 5, (Lavender) x 13
- ← **Giro 52 [DL]**: (Lavender) x 13, (White) x 3, (Lavender) x 4
- **Giro 53 [RL]** : (Lavender) x 19
- ← **Giro 54 [DL]**: (Lavender) x 18
- **Giro 55 [RL]** : (Lavender) x 17
- ← **Giro 56 [DL]**: (Lavender) x 16
- **Giro 57 [RL]** : (Lavender) x 15
- ← **Giro 58 [DL]**: (Lavender) x 14
- **Giro 59 [RL]** : (Lavender) x 13
- ← **Giro 60 [DL]**: (Lavender) x 12
- **Giro 61 [RL]** : (Lavender) x 11

- ← Giro 62 [DL]: (Lavender) x 10
- Giro 63 [RL] : (Lavender) x 9
- ← Giro 64 [DL]: (Lavender) x 8
- Giro 65 [RL] : (Lavender) x 7
- ← Giro 66 [DL]: (Lavender) x 6
- Giro 67 [RL] : (Lavender) x 5
- ← Giro 68 [DL]: (Lavender) x 4
- Giro 69 [RL] : (Lavender) x 3
- ← Giro 70 [DL]: (Lavender) x 2
- Giro 71 [RL] : Lavender

Dietro

- Giro 1 [RL] : Lavender
- ← Giro 2 [DL]: (Lavender) x 2
- Giro 3 [RL] : (Lavender) x 3
- ← Giro 4 [DL]: (Lavender) x 4
- Giro 5 [RL] : (Lavender) x 5
- ← Giro 6 [DL]: (Lavender) x 6
- Giro 7 [RL] : (Lavender) x 7
- ← Giro 8 [DL]: (Lavender) x 8
- Giro 9 [RL] : (Lavender) x 9
- ← Giro 10 [DL]: (Lavender) x 10
- Giro 11 [RL] : (Lavender) x 11
- ← Giro 12 [DL]: (Lavender) x 12
- Giro 13 [RL] : (Lavender) x 13
- ← Giro 14 [DL]: (Lavender) x 14
- Giro 15 [RL] : (Lavender) x 15
- ← Giro 16 [DL]: (Lavender) x 16
- Giro 17 [RL] : (Lavender) x 17
- ← Giro 18 [DL]: (Lavender) x 18
- Giro 19 [RL] : (Lavender) x 19
- ← Giro 20 [DL]: (Lavender) x 20
- Giro 21 [RL] : (Lavender) x 21
- ← Giro 22 [DL]: (Lavender) x 22
- Giro 23 [RL] : (Lavender) x 23
- ← Giro 24 [DL]: (Lavender) x 24
- Giro 25 [RL] : (Lavender) x 25
- ← Giro 26 [DL]: (Lavender) x 26
- Giro 27 [RL] : (Lavender) x 27
- ← Giro 28 [DL]: (Lavender) x 28
- Giro 29 [RL] : (Lavender) x 29

- ← Giro 30 [DL]: (Lavender) x 30
- Giro 31 [RL] : (Lavender) x 31
- ← Giro 32 [DL]: (Lavender) x 32
- Giro 33 [RL] : (Lavender) x 33
- ← Giro 34 [DL]: (Lavender) x 34
- Giro 35 [RL] : (Lavender) x 35
- ← Giro 36 [DL]: (Lavender) x 36

Angolo

- Giro 37 [RL] : (Lavender) x 35
- ← Giro 38 [DL]: (Lavender) x 34
- Giro 39 [RL] : (Lavender) x 33
- ← Giro 40 [DL]: (Lavender) x 32
- Giro 41 [RL] : (Lavender) x 31
- ← Giro 42 [DL]: (Lavender) x 30
- Giro 43 [RL] : (Lavender) x 29
- ← Giro 44 [DL]: (Lavender) x 28
- Giro 45 [RL] : (Lavender) x 27
- ← Giro 46 [DL]: (Lavender) x 26
- Giro 47 [RL] : (Lavender) x 25
- ← Giro 48 [DL]: (Lavender) x 24
- Giro 49 [RL] : (Lavender) x 23
- ← Giro 50 [DL]: (Lavender) x 22
- Giro 51 [RL] : (Lavender) x 21
- ← Giro 52 [DL]: (Lavender) x 20
- Giro 53 [RL] : (Lavender) x 19
- ← Giro 54 [DL]: (Lavender) x 18
- Giro 55 [RL] : (Lavender) x 17
- ← Giro 56 [DL]: (Lavender) x 16
- Giro 57 [RL] : (Lavender) x 15
- ← Giro 58 [DL]: (Lavender) x 14
- Giro 59 [RL] : (Lavender) x 13
- ← Giro 60 [DL]: (Lavender) x 12
- Giro 61 [RL] : (Lavender) x 11
- ← Giro 62 [DL]: (Lavender) x 10
- Giro 63 [RL] : (Lavender) x 9
- ← Giro 64 [DL]: (Lavender) x 8
- Giro 65 [RL] : (Lavender) x 7
- ← Giro 66 [DL]: (Lavender) x 6
- Giro 67 [RL] : (Lavender) x 5
- ← Giro 68 [DL]: (Lavender) x 4
- Giro 69 [RL] : (Lavender) x 3

← Giro 70 [DL]: (Lavender) x 2


→ Giro 71 [RL] : Lavender

Buon sferruzzamento :-)

Super Cute Design








ANGOLO PER ANGOLO

Giro 1



1. 5 cat



2. Nella 3a cat dell' uncinetto, lavora 1 ma.



3. 3. Lavora 1 ma nelle 2 cat succ. Ora hai creato 1 pixel.

Giro 2



1. 5 cat.



2. Lavora 1 ma nella 3a cat dell'uncinetto.



3. Lavora 1 ma nelle 2 cat succ. Ora hai un pixel.



4. Ora questo pixel deve essere unito al primo. Fai questo ruotando il pixel e lavora 1 mbss nella parte sinistra del primo pixel. L'immagine mostra i 2 pixel uniti.



5. 2 cat (conta come la prima ma).



6. Lavora 3 ma nello spazio vuoto dove hai lavorato una mbss. Ora hai 2 pixel nella riga.

Giro 3



1. 5 cat.



2. Lavora 1 ma nella 3a cat dell'uncinetto e 1 ma nelle 2 cat succ.



3. Lavora 1 mbss nel pixel.



4. 2 cat e lavora 3 ma nello sp-cat, dove hai appena lavorato la mbss.



5. Lavora 1 mbss nel pixel succ. 2 cat. Lavora 3 ma nello sp-cat dove hai lavorato prima la mbss. Ora hai 3 pixel e 3 giri.

Diminuzioni nell'angolo



1. Invece di finire il giro con 5 cat. Lavora 3 mbss accanto all'ultimo pixel.



2. Continua a lavorare i pixel come prima fino alla fine della riga..




3. Qui puoi vedere come realizzare le diminuzioni, alla fine della fila. Unisci 2 pixel con 1 mbss.

Assemblaggio



1. Posare i pezzi uno sopra l'altro.



2. Tira il filo attraverso i 2 pixel.



3. 2 cat.



4. Lavora 1 mb tra i 2 pixel succ.



5. Ripetere 2 cat e 1 mb tra i pixel.



6. Lavora 1 mb nell'angolo.



7. Continua con 2 cat e 1 mb per tutto il giro.



8. Posiziona il cuscino nella fodera. Continuare a chiudere la fodera. Finire con 1 mbss.



Fare 4 pon-pon.



Cuci un pon-pon su ogni lato del cuscino.