



## Coperta - Kawaii Pan di Zenzero

No. 1011-194-2983

**Livello di difficoltà:** Avanzato

**Misure della coperta:** 140 x 110 cm

**Uncinetto:** 6,5 mm

**Filato:** Amigo XL

### Abbreviazioni:

**DL** = dritto del lavoro

**RL** = rovescio del lavoro

**mbss** - maglia bassissima

**mb** - maglia bassa

**ma** - maglia alta

**mma** - mezza maglia alta

**cat** - catenella/e

### Di quanti filati ho bisogno?

**White (#01)** - 1 gomitolo

**Black (#12)** - 1 gomitolo

**Light Pink (#57)** - 1 gomitolo

**Mint (#29)** - 12 gomitoli

**Neon Pink (#55)** - 2 gomitoli

**Cognac (#39)** - 4 gomitoli

**Lavender (#59)** - 1 gomitolo

**Neon Yellow (#34)** - 1 gomitolo

**Light Turquoise (#21)** - 1 gomitolo

Acquista il filato qui:

<http://shop.hobbii.it/coperta-kawaii-pan-di-zenzero>

La coperta viene lavorata all'uncinetto con il metodo C2C. Il modello è costituito da un diagramma e istruzioni scritte per ogni riga in modo da poter tenere traccia di quanti blocchi (pixel) dovresti avere di ogni colore. Se dopo il colore non viene indicato nessun numero, è necessario lavorare una sola volta. Le frecce del modello mostrano in quale direzione deve essere lavorata la riga. Inizia nell'angolo a destra.

Un buon consiglio è quello di intrecciare le estremità mentre lavori in modo da non avere un milione di estremità da intrecciare alla fine. Se ritieni che sia difficile tenere traccia di così tanti gomitoli, puoi provare ad avvolgere parte del filo su una molletta da bucato, in modo da poter attaccare facilmente i colori che non stai attualmente usando, in questo modo non si attorciglieranno tra loro.

**Puoi trovare i video delle tecniche usate nel modello qui:**

Maglia bassissima - <https://www.youtube.com/watch?v=R5YrNUL84rg>

Maglia bassa - <https://www.youtube.com/watch?v=AERuDONab00>

Mezza maglia alta - <https://www.youtube.com/watch?v=IVpPoCJgagk>

Maglia alta - [https://www.youtube.com/watch?v=bx\\_5eCfONmk](https://www.youtube.com/watch?v=bx_5eCfONmk)

### **Descrizione di ogni giro**

- ← **G 1 [DL]:** Mint
- **G 2 [RL]:** (Mint) x 2
- ← **G 3 [DL]:** (Mint) x 3
- **G 4 [RL]:** (Mint) x 4
- ← **G 5 [DL]:** (Mint) x 5
- **G 6 [RL]:** (Mint) x 6
- ← **G 7 [DL]:** (Mint) x 7
- **G 8 [RL]:** (Mint) x 8
- ← **G 9 [DL]:** (Mint) x 9
- **G 10 [RL]:** (Mint) x 10
- ← **G 11 [DL]:** (Mint) x 11
- **G 12 [RL]:** (Mint) x 12
- ← **G 13 [DL]:** (Mint) x 13
- **G 14 [RL]:** (Mint) x 14
- ← **G 15 [DL]:** (Mint) x 15
- **G 16 [RL]:** (Mint) x 16
- ← **G 17 [DL]:** (Mint) x 17
- **G 18 [RL]:** (Mint) x 18
- ← **G 19 [DL]:** (Mint) x 19
- **G 20 [RL]:** (Mint) x 20
- ← **G 21 [DL]:** (Mint) x 21
- **G 22 [RL]:** (Mint) x 22
- ← **G 23 [DL]:** (Mint) x 23
- **G 24 [RL]:** (Mint) x 12, (Cognac) x 2, (Mint) x 10
- ← **G 25 [DL]:** (Mint) x 10, White, (Cognac) x 2, (Mint) x 12
- **G 26 [RL]:** (Mint) x 12, (Cognac) x 2, (White) x 2, (Mint) x 10

- ← **G 27 [DL]:** (Mint) x 10, Cognac, (White) x 2, (Cognac) x 2, (Mint) x 12
- **G 28 [RL]:** (Mint) x 12, (Cognac) x 2, (White) x 2, (Cognac) x 2, (Mint) x 10
- ← **G 29 [DL]:** (Mint) x 11, (Cognac) x 2, (White) x 2, (Cognac) x 2, (Mint) x 12
- **G 30 [RL]:** (Mint) x 12, (Cognac) x 2, (White) x 2, (Cognac) x 3, (Mint) x 11
- ← **G 31 [DL]:** (Mint) x 11, (Cognac) x 4, (White) x 2, Cognac, (Mint) x 13
- **G 32 [RL]:** (Mint) x 13, Cognac, (White) x 2, (Cognac) x 4, (Mint) x 12
- ← **G 33 [DL]:** (Mint) x 12, (Cognac) x 5, (White) x 2, (Mint) x 14
- **G 34 [DL]:** (Mint) x 15, White, (Cognac) x 5, (Mint) x 5, (Cognac) x 2, (Mint) x 6
- ← **G 35 [DL]:** (Mint) x 6, (Cognac) x 2, White, (Mint) x 4, (Cognac) x 6, White, (Mint) x 15
- **G 36 [RL]:** (Mint) x 16, (Cognac) x 7, (Mint) x 3, (White) x 2, (Cognac) x 2, (Mint) x 6
- ← **G 37 [DL]:** (Mint) x 6, (Cognac) x 2, (White) x 2, Cognac, (Mint) x 2, (Cognac) x 7, (Mint) x 17
- **G 38 [RL]:** (Mint) x 17, (Cognac) x 8, Mint, (Cognac) x 2, (White) x 2, Cognac, (Mint) x 7
- ← **G 39 [DL]:** (Mint) x 7, Cognac, (White) x 2, (Cognac) x 11, (Mint) x 4, (Cognac) x 2, (Mint) x 12
- **G 40 [RL]:** (Mint green) x 12, (Cognac) x 2, (White) x 2, (Mint) x 2, (Cognac) x 12, (White) x 2, (Mint) x 8
- ← **G 41 [DL]:** (Mint) x 9, White, (Cognac) x 15, (White) x 2, (Cognac) x 2, (Mint) x 12
- **G 42 [RL]:** (Mint) x 12, (Cognac) x 2, (White) x 2, (Cognac) x 16, (Mint) x 10
- ← **G 43 [DL]:** (Mint) x 11, (Cognac) x 10, Neon Yellow, (Cognac) x 5, (White) x 2, (Cognac) x 2, (Mint) x 12
- **G 44 [RL]:** (Mint) x 12, (Cognac) x 2, (White) x 2, (Cognac) x 5, (Neon Yellow) x 2, (Cognac) x 9, (Mint) x 12

#### Angolo

- ← **G 45 [DL]:** (Mint) x 13, (Cognac) x 9, Neon Yellow, (Cognac) x 6, (White) x 2, (Cognac) x 2, (Mint) x 11
- **G 46 [RL]:** (Mint) x 11, Cognac, (White) x 2, (Cognac) x 16, (Mint) x 14
- ← **G 47 [DL]:** (Mint) x 15, (Cognac) x 6, Lavender, (Cognac) x 9, (White) x 2, Cognac, (Mint) x 10
- **G 48 [RL]:** (Mint) x 10, (White) x 2, (Cognac) x 9, (Lavender) x 2, (Cognac) x 5, (Mint) x 16
- ← **G 49 [DL]:** (Mint) x 9, (Cognac) x 5, (Mint) x 2, (Cognac) x 6, Lavender, (Cognac) x 10, White, (Mint) x 10
- **G 50 [RL]:** (Mint) x 10, (Cognac) x 17, Mint, (Cognac) x 7, (Mint) x 9
- ← **G 51 [DL]:** (Mint) x 9, (Cognac) x 12, Light Turquoise, (Cognac) x 12, (Mint) x 10
- **G 52 [RL]:** (Mint) x 11, (Cognac) x 10, (Light Turquoise) x 2, (Cognac) x 12, (Mint) x 9
- ← **G 53 [DL]:** (Mint) x 9, (Cognac) x 4, Neon Pink, (Cognac) x 8, Light Turquoise, (Cognac) x 8, (Mint) x 13
- **G 54 [RL]:** (Mint) x 13, (Cognac) x 16, (Neon Pink) x 2, (Cognac) x 4, (Mint) x 9
- ← **G 55 [DL]:** (Mint) x 9, Light Pink, (Cognac) x 4, Neon Pink, (Cognac) x 16, (Mint) x 13
- **G 56 [RL]:** (Mint) x 13, (Cognac) x 15, (Black) x 2, (Cognac) x 3, (Light Pink) x 2, (Mint) x 9
- ← **G 57 [DL]:** (Mint) x 9, (Light Pink) x 2, (Cognac) x 3, (Black) x 3, (Cognac) x 14, (Mint) x 13
- **G 58 [RL]:** (Mint) x 12, (Cognac) x 15, (Black) x 2, (Cognac) x 3, Light Pink, Neon Pink, Light Pink, (Mint) x 9
- ← **G 59 [DL]:** (Mint) x 10, (Light Pink) x 2, (Cognac) x 3, Black, White, Black, (Cognac) x 15, (Mint) x 11
- **G 60 [RL]:** (Mint) x 10, (Cognac) x 12, (Black) x 2, (Cognac) x 2, (Black) x 2, (Cognac) x 3, (Light Pink) x 3, (Mint) x 10
- ← **G 61 [DL]:** (Mint) x 11, (Light Pink) x 2, (Cognac) x 9, Black, (Cognac) x 4, (Mint) x 2, (Cognac) x 5,

White, (Mint) x 9

→ **G 62 [RL]:** (Mint) x 8, (White) x 2, (Cognac) x 4, (Mint) x 2, (Cognac) x 15, Neon Yellow, Light Pink, (Mint) x 11

← **G 63 [DL]:** (Mint) x 12, (Light Pink) x 3, (Cognac) x 8, Black, (Cognac) x 5, (Mint) x 2, (Cognac) x 3, (White) x 2, Cognac, (Mint) x 7

→ **G 64 [RL]:** (Mint) x 7, Cognac, (White) x 2, (Cognac) x 2, (Mint) x 3, (Cognac) x 12, (Light Pink) x 5, (Mint) x 12

← **G 65 [DL]:** (Mint) x 13, (Light Pink) x 6, (Cognac) x 11, (Mint) x 3, Cognac, (White) x 2, (Cognac) x 2, (Mint) x 6

→ **G 66 [RL]:** (Mint) x 6, (Cognac) x 2, (White) x 2, (Mint) x 3, (Cognac) x 11, (Mint) x 2, Neon Yellow, Light Pink, Lavender, (Light Pink) x 2, (Mint) x 13

← **G 67 [DL]:** (Mint) x 14, Light Turquoise, (Light Pink) x 4, Light Turquoise, Light Pink, (Cognac) x 10, (Mint) x 4, White, (Cognac) x 2, (Mint) x 6

Angolo

→ **G 68 [RL]:** (Mint) x 6, (Cognac) x 2, (Mint) x 4, (Cognac) x 4, (Black) x 2, (Cognac) x 4, (Light Pink) x 8, (Mint) x 13

← **G 69 [DL]:** (Mint) x 13, (Rosa chairo) x 7, (Cognac) x 4, (Black) x 3, Neon Pink, (Cognac) x 2, (Mint) x 12

→ **G 70 [RL]:** (Mint) x 11, (Cognac) x 2, (Neon Pink) x 2, (Black) x 2, (Cognac) x 4, (Light Pink) x 4, Neon Yellow, (Light Pink) x 2, (Mint) x 13

← **G 71 [DL]:** (Mint) x 12, Light Pink, Neon Pink, (Light Pink) x 2, Neon Pink, (Light Pink) x 2, (Cognac) x 4, Black, White, Black, Neon Pink, (Cognac) x 2, (Mint) x 11

→ **G 72 [RL]:** (Mint) x 10, (Cognac) x 4, (Black) x 2, (Cognac) x 4, Light Pink, Neon Yellow, (Light Pink) x 5, (Mint) x 12

← **G 73 [DL]:** (Mint) x 12, (Light Pink) x 6, (Cognac) x 10, (Mint) x 10

→ **G 74 [RL]:** (Mint) x 9, (Cognac) x 10, (Light Pink) x 3, Lavender, (Light Pink) x 2, (Mint) x 12

← **G 75 [DL]:** (Mint) x 12, Neon Yellow, (Light Pink) x 4, (Cognac) x 10, (Mint) x 9

→ **G 76 [RL]:** (Mint) x 9, (Cognac) x 7, (Light Pink) x 3, Lavender, (Light Pink) x 3, (Mint) x 12

← **G 77 [DL]:** (Mint) x 12, (Light Pink) x 7, (Cognac) x 6, (Mint) x 9

→ **G 78 [RL]:** (Mint) x 9, (Cognac) x 6, Light Pink, Neon Pink, (Light Pink) x 2, Light Turquoise, Light Pink, (Mint) x 12

← **G 79 [DL]:** (Mint) x 12, (Light Pink) x 6, (Cognac) x 5, (Mint) x 9

→ **G 80 [RL]:** (Mint) x 9, (Cognac) x 5, (Light Pink) x 5, (Mint) x 12

← **G 81 [DL]:** (Mint) x 12, (Light Pink) x 2, Neon Yellow, (Light Pink) x 5, Cognac, (Mint) x 9

→ **G 82 [RL]:** (Mint) x 9, (Light Pink) x 2, Light Turquoise, Light Pink, Lavender, (Light Pink) x 3, (Mint) x 12

← **G 83 [DL]:** (Mint) x 13, (Light Pink) x 6, (Mint) x 9

→ **G 84 [RL]:** (Mint) x 27

← **G 85 [DL]:** (Mint) x 26

→ **G 86 [RL]:** (Mint) x 25

← **G 87 [DL]:** (Mint) x 24

→ **G 88 [RL]:** (Mint) x 23

← **G 89 [DL]:** (Mint) x 22

→ **G 90 [RL]:** (Mint) x 21

← **G 91 [DL]:** (Mint) x 20

→ **G 92 [RL]:** (Mint) x 19

- ← G 93 [DL]: (Mint) x 18
- G 94 [RL]: (Mint) x 17
- ← G 95 [DL]: (Mint) x 16
- G 96 [RL]: (Mint) x 15
- ← G 97 [DL]: (Mint) x 14
- G 98 [RL]: (Mint) x 13
- ← G 99 [DL]: (Mint) x 12
- G 100 [RL]: (Mint) x 11
- ← G 101 [DL]: (Mint) x 10
- G 102 [RL]: (Mint) x 9
- ← G 103 [DL]: (Mint) x 8
- G 104 [RL]: (Mint) x 7
- ← G 105 [DL]: (Mint) x 6
- G 106 [RL]: (Mint) x 5
- ← G 107 [DL]: (Mint) x 4
- G 108 [RL]: (Mint) x 3
- ← G 109 [DL]: (Mint) x 2
- G 110 [RL]: Mint

**Buon divertimento :-)**

Super Cute Design






## Angolo per angolo Giro 1



1. Inizia con 5 cat.



2. Nella 3a cat dell' uncinetto, lavora 1 ma.



3. Lavora 1 ma nelle 2 cat succ. Ora hai creato 1 pixel.

## Giro 2



1. 5 cat.



2. Lavora 1 ma nella 3a cat dell'uncinetto.




3. Lavora 1 ma nelle 2 cat succ. Ora hai un pixel.




4. Ora questo pixel deve essere unito al primo. Fai questo ruotando il pixel e lavora 1 mbss nella parte sinistra del primo pixel. L'immagine mostra i 2 pixel uniti.





5. 2 cat (conta come la prima ma).



6. Lavora 3 ma nello spazio vuoto dove hai lavorato una mbss. Ora hai 2 pixel nella riga 2.

### Giro 3



1. 5 cat.



2. Lavora 1 ma nella 3a cat dell'uncinetto e 1 ma nelle 2 cat succ.



3. Lavora 1 mbss nel pixel.



4. 2 cat e lavora 3 ma nello spazio di 1 mbss che hai appena lavorato.



5. Lavora 1 mbss nel pixel vicino. 2 cat. Lavora 3 ma nello spazio di 1 mbss che hai lavorato prima. Ora hai 3 pixel e 3 giri.

## Diminuzioni nell'angolo



1. Invece di lavorare le 5 cat alla fine della riga. Lavora 3 mbss lungo il lato dell'ultimo pixel.



2. Continua a lavorare i pixel come prima fino alla fine della riga.



3. Qui puoi vedere come realizzare le diminuzioni, alla fine della fila. Unisci 2 pixel con 1 mbss.

## Bordo Giro 1



1. Puoi iniziare ovunque sulla coperta.



2. 3 cat.



3. Lavorare 1 mbss tra i succ 2 pixel.



4. 3 cat.



5. Lavorare 1 mbss tra i succ 2 pixel.



6. Quando arrivi all'angolo, lavorare 1 mbss nell'angolo.



7. 2 cat.



8. Lavorare 1 mbss nell'angolo.



9. 3 cat.



10. Continua a lavorare attorno alla coperta in questo modo.



11. Termina con 1 mbss nella 1 mbss del giro.

## Bordo, Giro 2



1. 1 cat . Tutte le m in questo giro sono lavorate nello spazio di cat del giro precedente.



2. Lavora 3 mb in ogni spazio di cat.



3. Ripeti 3 mb in ogni spazio di cat.



4. Nello spazio di 2 cat lavora 3 mb.



5. Continua con 3 mb in ogni spazio di 1 cat fino alla fine del giro.



6. Chiudi con 1 mbss.

### Bordo, Giro 3



1. Ora lavorerai 3 mma nella prossima m 3 mma nella stessa m.



2. Salta 1 m e lavora 1 mbss nello spazio di cat del giro prec.





3. Lavora 3 mma nella stessa m.



4. Salta 1 m e lavora 1 mbss nello spazio di cat del giro prec.



5. Continua in questo modo: \*3mma nella stessa m, salta m, 1 mbss\*.



6. Quando arrivi all'angolo, lavora: \*3mma nella stessa m, salta 1 m, 1 mbss\*.



7. Continua a lavorare con: \*3 mma nella stessa m, salta 1m, 1 mbss\*.



8. Continua fino alla fine del giro.



9. Chiudi con 1 mbss.